

症例



施術前



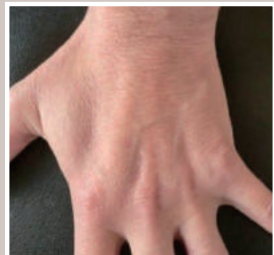
5回施術後



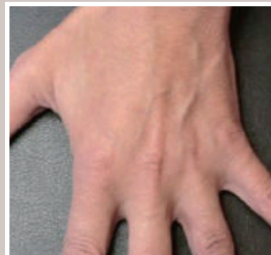
施術前



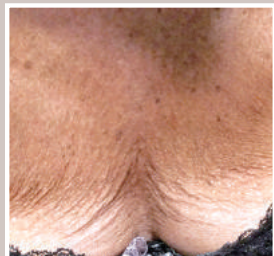
5回施術後



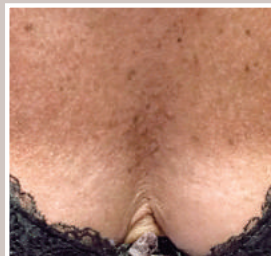
施術前



5回施術後



施術前



施術後3か月

メーカー提供

メディアでも  
数多く紹介  
されています



イタリアで誕生した  
マッサージピール  
PRX-T<sup>®</sup>33



驚きのうるツヤ&ハリを実現!!

# PRX-T<sup>®</sup>33

ピーリング剤だけでも、まるでレーザー施術を受けたかのようにお肌がキレイになる施術が、イタリアから上陸しました。PRX-T<sub>33</sub>は、医療機関で受ける事の出来るマッサージで浸透させるピーリングです。直後から肌質の改善やハリ感の向上、高い保湿力を感じる事が出来ます。また光治療器などと組み合わせる事で、機器の効果もより高める事が可能です。

1～3週間に1回の施術を繰り返して行う事で、真皮層で新しいコラーゲンを作りだし、お肌の質感を改善していきます。

秘密は配合されているTCA(トリクロロ酢酸)。従来のTCAはケミカルピーリングの中でも、より肌の深部に作用し強い炎症反応や痛みを生じたため、お顔全体に使用する事は難しいと言われていました。

PRX-T<sub>33</sub>は、TCAを低濃度の過酸化水素と特別な組成で混合する事で、お肌の炎症を最小限に抑え、なおかつ従来のコラーゲンを作り出す成能力はそのまま保つことを可能にした、画期的な処方となっています。また併せてコウジ酸を5%配合する事で、施術を重ねる毎に美白効果も得る事が出来ます。

## PRX-T<sub>33</sub>の作用(イメージ)

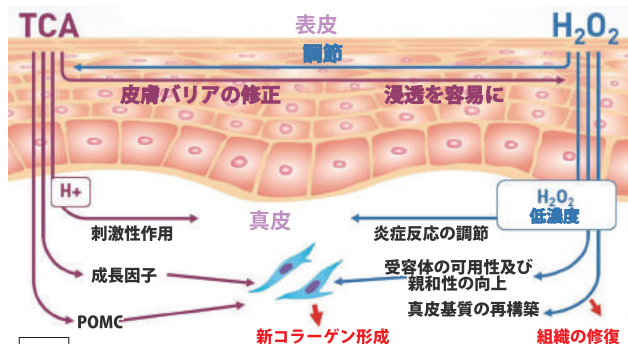


図2

## 施術の流れ

メイクはしっかり落としていただきます。PRX-T<sub>33</sub>を皮膚に塗布し、マッサージをしながら揉みこみ、溶液を浸透させます。



マッサージが終了したら水でしっかり洗い流し、「WiQo保湿ナリシングクリーム」を塗布します。その後はお化粧をしてお帰りいただけます。

アフターケア商品「WiQoフェイスフルイド」(美容液)は、グリコール酸が配合されており、PRX-T<sub>33</sub>の施術効果を高めるために施術日の次の日から、1日1回ご使用いただけます。夜、綺麗なお肌に最初に塗布し、最低30分何もつけずに過ごしてください。



その後は「WiQo保湿ナリシングクリーム」を塗布、もしくはご自身のいつものケアを行ってください。特に美容液を洗い流す必要はありません。数回繰り返してPRX-T<sub>33</sub>の施術を行う事で、ご自身の肌が段々と変わっていくのが実感していただけます。



## 患者様の声

「回数を重ねる毎にハリが生まれ、若い頃の肌に戻ってきた実感があります。」(50代女性)

「どの基礎化粧品を使っているのかよく聞かれるようになりました。化粧ノリも良くなって、毎朝自分の肌に触れるのが楽しみです。」(40代女性)

「ほとんどダウンタイムが無いのに、ごわついた自分の肌も段々と柔らかくなってるのが実感できます。」(50代男性)

「手軽な価格で短時間でも受けられるので、将来の為に定期的に続けていきたいと思っています。」(30代女性)

## Q&A

Q どんな方がこの施術に向いていますか？

A 年代別に、例えばこんなお悩みにお勧めです。

【～20代】

傷跡・ニキビ跡、皮膚のクレンジング、妊娠線・肉割れ

【30代～40代】

軽度のたるみ、加齢や光老化による肌の衰え・小じわ、傷跡、妊娠線

【50代～】

お顔の小じわ・軽度のたるみ、首や手の甲のアンチエイジング、お肌の若返り

Q どのぐらいの頻度が推奨されますか？

A 1～3週間に1回、医療機関で受けていただく施術を5回前後が推奨です。

効果を高めるために、ご自宅でもクリームと美容液をご使用いただく事が望ましいです。

Q 痛みやダウンタイムはありますか？

A ほとんどの方はダウンタイムが無く、普段のメイクをしてお帰りいただく事が出来ます。

まれに施術中ピーリング特有のヒリヒリ感を感じる事があります。

オイリー肌の方や元々の肌が薄い方は、当日赤みが若干残る場合があります。

肌のターンオーバーが促されますので、施術数日後に薄い皮向けが起きる場合があります。

